


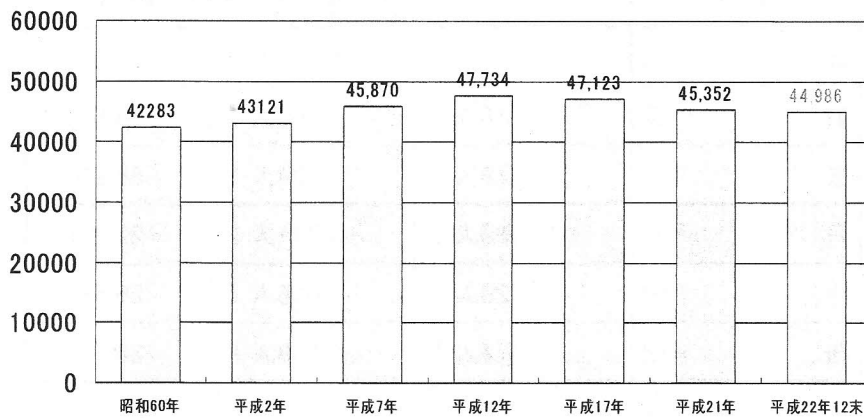
# 大山地区の状況

平成23年8月6日(土)  
保健福祉ワークショップ  
In神田荘



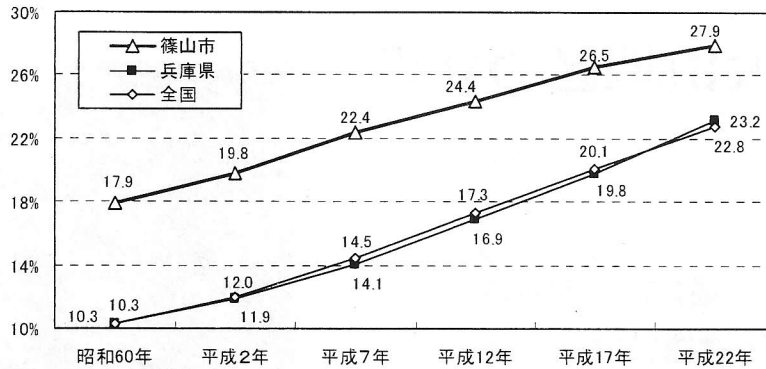
## 篠山市の総人口の推移

総人口の推移



# 高齢者人口の推移

高齢化率の推移



	昭和60年	平成2年	平成7年	平成12年	平成17年	平成22年
篠山市 (%)	17.9	19.8	22.4	24.4	26.5	27.9
兵庫県 (%)	10.3	11.9	14.1	16.9	19.8	23.2
全国 (%)	10.3	12.0	14.5	17.3	20.1	22.8

資料：昭和60～平成17年 国勢調査（各年10月1日現在）  
平成22年については、兵庫県が国勢調査をもとにコーホート分析により算出

## 圏域ごとの高齢者の状況（H22.12末）

圏域名	人	高 齢 者 数	高 齢 化 率
篠 山	13,331人 ↓	3,714人 ↓	27.8% ↓
城 東	3,655人 ↓	1,260人 ↓	34.5% ↓
多 紀	3,579人 ↓	1,394人 ↓	38.9% ↓
丹 南	16,109人 ↓	3,741人 ↓	23.2% →
今 田	3,829人 ↓	1,015人 ↓	26.5% →
西 紀	4,477人 ↑	1,199人 ↓	26.8% ↓

